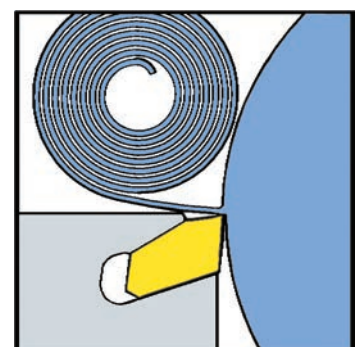



Abstechdrehen



Abstechdrehen

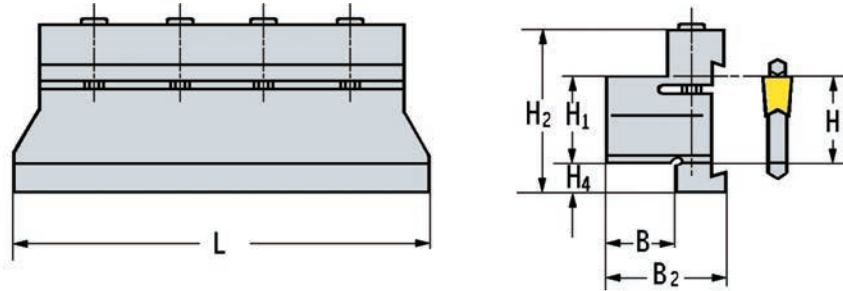
Abstechspannschäfte BSGN...	10A-3
Abstechhalter BSHL/R...	10A-4
Abstechträger BST...	10A-5
Abstechträger BST... L55, verkürzte Ausführung	10A-6
Abstechträger BST... 26T, verstärkte Ausführung	10A-7
HM-Schneideinsätze GT...	10A-8

Andere Ausführungen und Abmessungen auf Anfrage.

Konstruktionsänderungen vorbehalten.

Alle Preise in Euro (€), zuzüglich Mehrwertsteuer.

Abstechspannschäfte BSGN...



Warengruppe 10A

Bestellnummer	Abmessungen in mm							Schneidenträger	Dis	
	B	B ₂	H	H ₁	H ₂	H ₄	L			
BSGN 16-5	16	30	16	16	38	12	76	BST 26-2 bis BST 26-6	☆	
BSGN 20-5	19	33	20	20	38	8	87		☆	
BSGN 20-6	19	35	20	20	48	13	100	BST 32-2 bis BST 32-6	☆	
BSGN 25-6	20	36	25	25	48	8	110		☆	
BSGN 32-6	28	44	32	32	48	3	120		☆	

Passende Schneidenträger BST... siehe Seite 10A-5 bis 10A-7.

Warengruppe 21

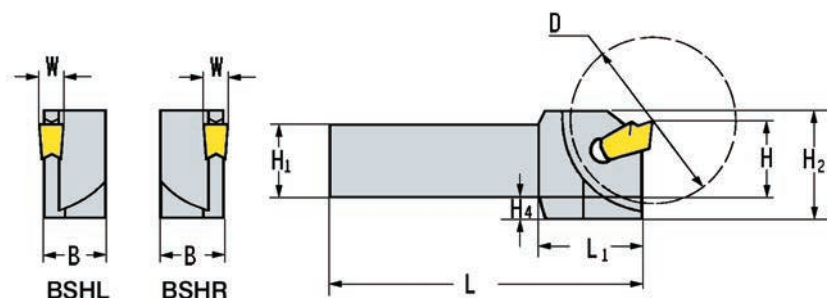
Ersatzteile	Auswerferschlüssel
	SCHA 1

★ = ab Lager

☆ = kurzfristig lieferbar

☐ = auf Anfrage

Abstechhalter BSHL/R...



Warengruppe 10A

Bestellnummer	Abmessungen in mm								Schneideinsätze	Dis	
	W ±0,1	D _{max}	H=H ₁	B	L	L ₁	H ₂	H ₄			
BSHL / R 10-2	2,2	28	10	10	86	18	19	5	GT...2	★	
BSHL / R 12-2	2,2	30	12	10	110	18	19	4	GT...2	★	
BSHL / R 12-3	3,1	32	12	10	110	21	21	6	GT...3	★	
BSHL / R 16-2	2,2	30	16	10	110	18	19	0	GT...2	★	
BSHL / R 16-3	3,1	32	16	12	110	20	24	4	GT...3	★	
BSHL / R 16-4	4,1	34	16	12	110	21	24	4	GT...4	★	
BSHL / R 20-3	3,1	36	20	12	110	23	24	4	GT...3	★	
BSHL / R 20-4	4,1	36	20	12	110	23	24	4	GT...4	★	
BSHL / R 20-5	5,1	36	20	12	110	23	24	2	GT...5	★	
BSHL / R 25-3	3,1	54	25	12	110	23	29	0	GT...3	★	

Passende Schneideinsätze siehe Seite 10A-8.

Warengruppe 21

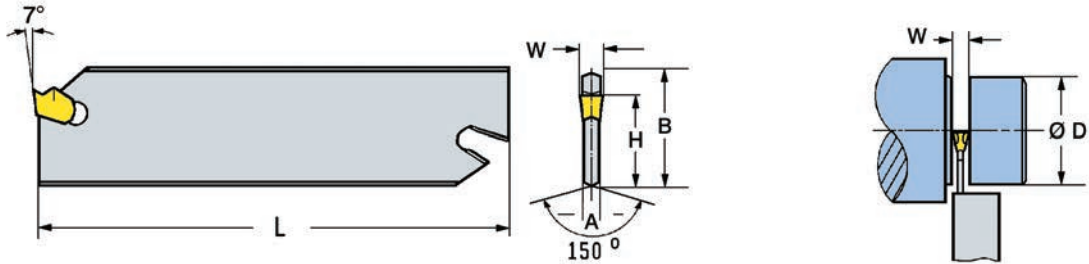
Ersatzteile	Auswerferschlüssel
	SCHA 1

★ = ab Lager

☆ = kurzfristig lieferbar

☐ = auf Anfrage

Abstechträger BST...



Warengruppe 10A

Bestellnummer	Abmessungen in mm							Schneideinsätze	Spannschäfte	Dis	
	W ±0,1	D _{max}	A		B	L	H ₃				
BST 26-2	2,2	50	1,6		26	110	21,4	GT...2	BSGN 16-5 bis BSGN 20-5	★	
BST 26-3	3,1	75	2,4		26	110	21,4	GT...3		★	
BST 26-4	4,1	80	3,2		26	110	21,4	GT...4		★	
BST 26-5	5,1	80	4,0		26	110	21,4	GT...5		★	
BST 26-6	6,1	80	5,2		26	110	21,4	GT...5		★	
BST 32-2	2,2	50	1,6		32	150	25	GT...2	BSGN 20-5 bis BSGN 32-6	★	
BST 32-3	3,1	100	2,4		32	150	25	GT...3		★	
BST 32-4	4,1	100	3,2		32	150	25	GT...4		★	
BST 32-5	5,1	120	4,0		32	150	25	GT...5		★	
BST 32-6	6,1	120	5,2		32	150	25	GT...6		★	

Passende Schneideinsätze siehe Seite 10A-8.

Warengruppe 21

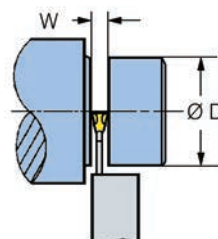
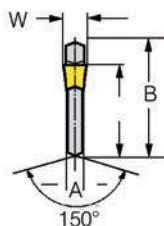
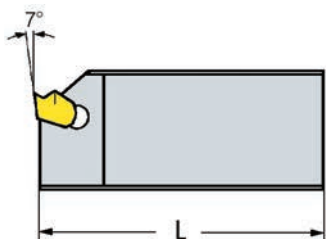
Ersatzteile	Auswerferschlüssel
	SCHA 1

★ = ab Lager

☆ = kurzfristig lieferbar

□ = auf Anfrage

Abstechträger BST... L55, verkürzte Ausführung



Warengruppe 10A

Bestellnummer	Abmessungen in mm						Spannschäfte	Schneideinsätze	Dis	
	W ±0,1	D _{max}	A	B	L	H ₃				
BST 26-20-12 L55	2,2	25	1,6	26	55	21,4	BSGL/R 25-6 BSGN 16-5 bis BSGN 20-6	GT...2	★	
BST 26-30-12 L55	3,1	25	2,4	26	55	21,4		GT...3	★	
BST 32-30-14 L55	3,1	30	2,4	32	55	25	BSGN 20-6 BSGN 32-6	GT...3	★	

Passende Schneideinsätze siehe Seite 10A-8.

Warengruppe 21

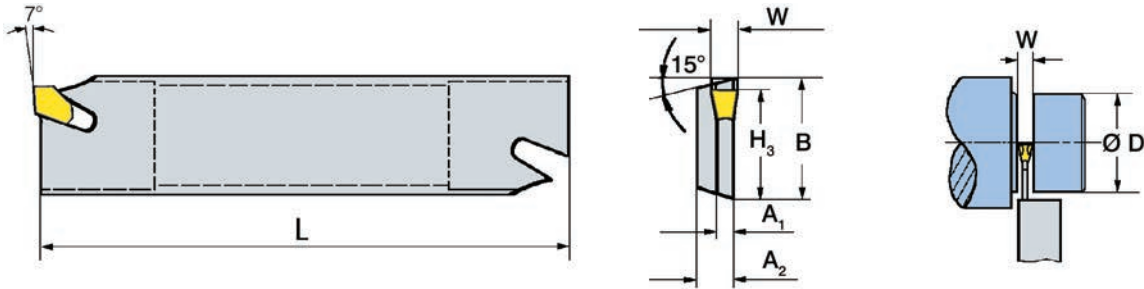
Ersatzteile	Auswerferschlüssel
	SCHA 1

★ = ab Lager

☆ = kurzfristig lieferbar

☐ = auf Anfrage

Abstechträger BST... 26T, verstärkte Ausführung



Warengruppe 10A

Bestellnummer	Abmessungen in mm							Schneideinsätze		Dis	
	W ±0,1	D _{max}	A ₁	A ₂	B	L	H ₃				
BSTR 26T 16-2	2,2	30	1,6	8	26	110	21,4	GT... 2	TNS-30/30/D	★	
BSTL 26T 16-3	3,1	30	2,4	8	26	110	21,4	GT... 3	TNS-30/30/D	★	
BSTR 26T 16-3	3,1	30	2,4	8	26	110	21,4	GT... 3	TNS-30/30/D	★	
BSTR 26T 23-3	3,1	46	2,4	8	26	110	21,4	GT... 3	TNS-30/42	★	
Passende Schneideinsätze siehe Seite 10A-8.											

Warengruppe 21

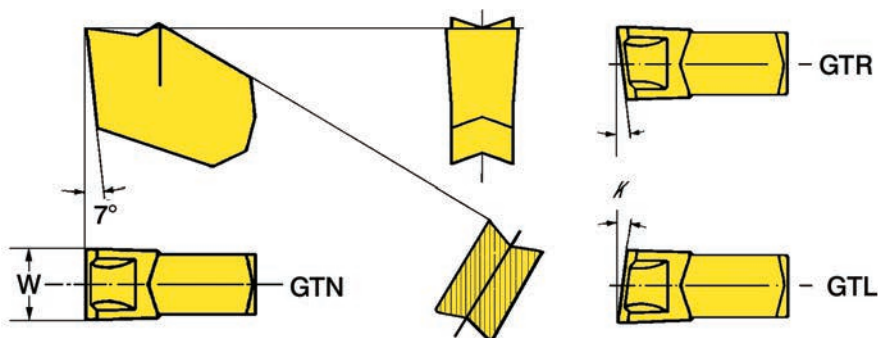
Ersatzteile	Auswerferschlüssel
	SCHA 1

★ = ab Lager

☆ = kurzfristig lieferbar

☐ = auf Anfrage

HM-Schneideinsätze GT...



Warengruppe 10B

Bestellnummer	Abmessungen in mm		unbeschichtet		beschichtet				
	κ	W $\pm 0,1$		K10	P40	S540	S640	S840	S340
GTN-2	0°	2,2	★	★		★	★	★	★
GTL-2-4	4°	2,2	☆	★		★	★	★	★
GTL-2-8	8°	2,2	☆	★		★	★	★	★
GTR-2-4	4°	2,2	☆	★		★	★	★	★
GTR-2-8	8°	2,2	☆	★		★	★	★	★
GTN-3	0°	3,1	★	★		★	★	★	★
GTL-3-4	4°	3,1		★		★	★	★	★
GTL-3-8	8°	3,1	☆	★		★	★	★	★
GTR-3-4	4°	3,1	☆	★		★	★	★	★
GTR-3-8	8°	3,1	☆	★		★	★	★	★
GTN-4	0°	4,1	☆	★		★	★	★	★
GTL-4-4	4°	4,1		★		★	★	★	★
GTL-4-8	8°	4,1	☆	★		★	★	★	★
GTR-4-4	4°	4,1		★		★	★	★	★
GTR-4-8	8°	4,1	☆	★		★	★	★	★
GTN-5	0°	5,1		★		★	★	★	★
GTL-5-8	8°	5,1		☆		☆	☆	☆	☆
GTR-5-8	8°	5,1		☆		☆	☆	☆	☆
GTN-6	0°	6,4		★		★	★	★	★
GTL-6-8	8°	6,4		☆		☆	☆	☆	☆
GTR-6-8	8°	6,4		☆		☆	☆	☆	☆

★ = ab Lager

☆ = kurzfristig lieferbar

□ = auf Anfrage